



Informe de gestión 2022



Palabras de la directora general del BDM, **María del Rosario Gómez.**

¡Creemos en el derecho a la salud!

“El 2022 fue un año de retos, aprendizajes, transformaciones y alianzas. Gracias al apoyo y confianza de nuestros benefactores y aliados, en especial de la industria farmacéutica y cooperantes nacionales e internacionales, hemos logrado consolidar la presencia del Banco de Medicamentos en 26 departamentos de Colombia, aumentar nuestras entregas controladas y trazables de medicamentos y otros bienes de la salud, y fortalecer las capacidades de gestión en salud en las entidades beneficiarias del programa”.

Contenidos

01 ¿Quiénes somos?

02 Un año de crecimiento. Resultados que reflejan la pasión por lo que hacemos.

03 Nuestro ADN y los ODS. Objetivos que construyen país.

04 Ejecución financiera.







El Banco de Medicamentos es un programa **único en Colombia, con 20 años de amplia experiencia** en la gestión y entrega de donaciones de medicamentos e insumos para la salud a poblaciones vulnerables en todo el país.

Nuestro modelo **articula, coordina y une esfuerzos** entre empresas farmacéuticas privadas y entidades nacionales e internacionales, públicas y privadas, con el fin de procurar el suministro de los bienes de la salud que no son cubiertos o entregados oportunamente por el sistema de salud.



Un año de crecimiento.

Resultados que reflejan la pasión por lo que hacemos.

Impactos positivos para Colombia

Gracias a los proyectos que tuvimos en 2022 y sus focos de atención en: población migrante y de acogida, instituciones, y emergencias o desastres naturales, pudimos alcanzar importantes resultados para mejorar la calidad de vida de las personas y expandir el acceso a la salud.

Llegamos a 26 departamentos y a 96 municipios/ciudades.



- Entregamos **12'189.012 medicamentos** entre tabletas, ampollas y frascos.
- Beneficiamos a **182 instituciones.**

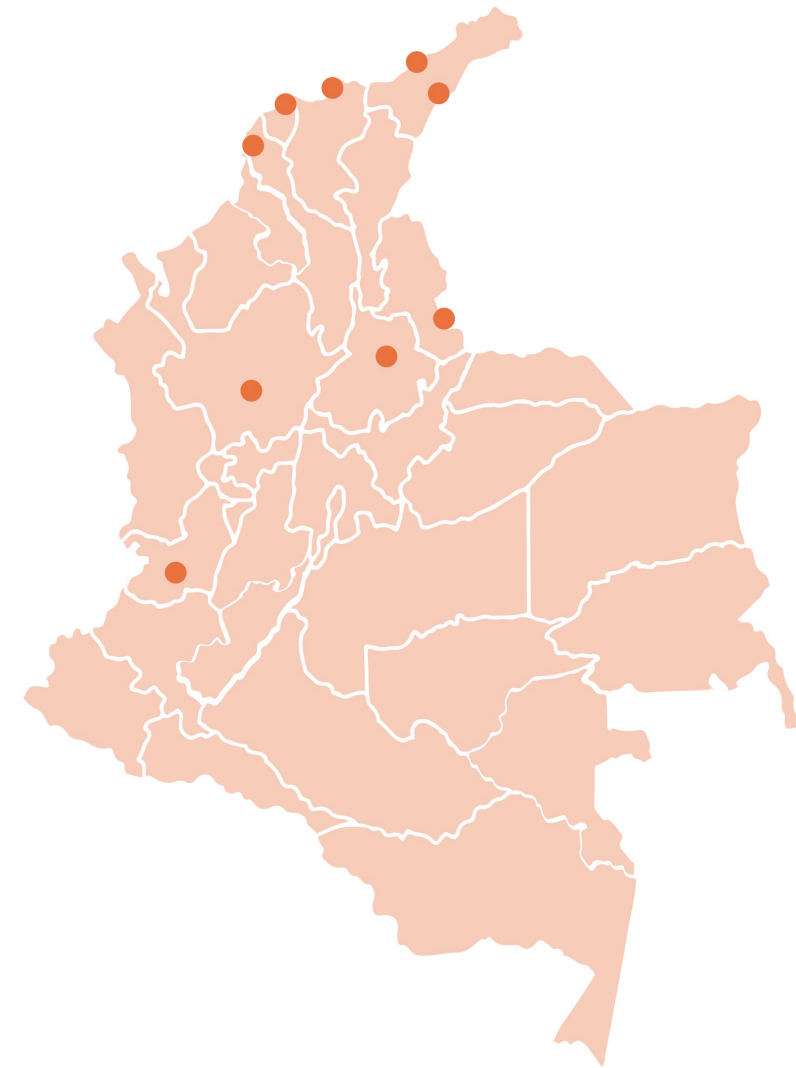




Se realizaron fortalecimientos de capacidades en secretarías de salud y hospitales que recibieron donación de medicamentos e insumos médicos, con el fin de promover un manejo adecuado de los mismos.

Estas charlas sobre normativa legal y manejo de donaciones impactaron principalmente a **9 ciudades:**

Barranquilla, Santa Marta, Cartagena, Medellín, Cúcuta, Bucaramanga, Riohacha, Maicao y Cali.






Nuestro ADN y los ODS

Objetivos que construyen país.

La pasión por lo que hacemos y el propósito de dejar una huella positiva en el país, son dos factores que hacen parte de nuestro ADN. Es por esto, que durante el 2022 trabajamos para mejorar la calidad de vida de las personas y su derecho a la salud, alineando nuestras metas y capacidades organizacionales con 4 de los **Objetivos de Desarrollo Sostenible**:


1



1 FIN DE LA POBREZA

Trabajamos para que las personas vulnerables y de escasos recursos tuvieran acceso a los servicios básicos de salud, movilizandoo alianzas que aportaran a este objetivo.

2



3 SALUD Y BIENESTAR

Promovimos el acceso a medicamentos e insumos médicos seguros, eficaces, asequibles y de calidad.

3

10 REDUCCIÓN DE LAS DESIGUALDADES



Fomentamos la inclusión social, económica y política de todas las personas, independientemente de su edad, sexo, discapacidad, raza, etnia, origen, religión, situación económica u otra condición.

4

13 ACCIÓN POR EL CLIMA



Ayudamos a mitigar el cambio climático y a reducir sus efectos, promoviendo la correcta recolección de medicamentos y evitando la generación de residuos.





04 Ejecución financiera

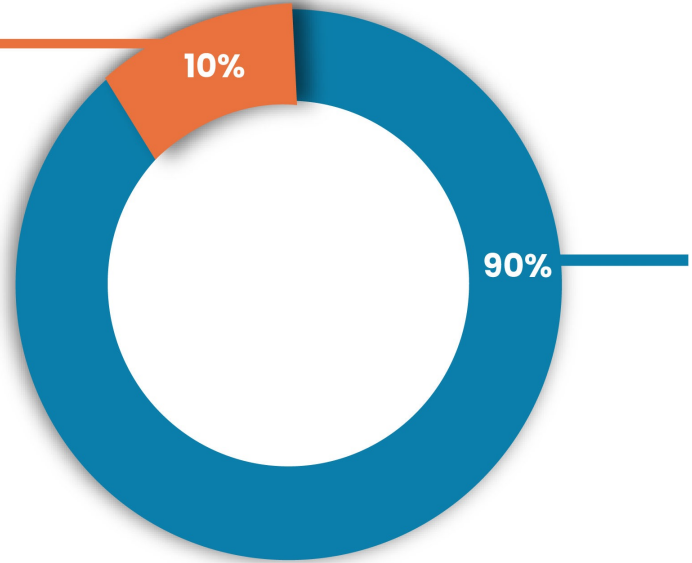
¡Agradecemos el apoyo recibido durante 2022!

Los medicamentos e insumos entregados a los beneficiarios fueron recibidos en donación directamente de sus productores.

Donaciones recibidas durante el 2022



Donaciones recibidas en dinero.
\$593,700,871



Donaciones recibidas en especie.
5,646,068,792



Estados financieros:

FUNDACIÓN BANCO DE MEDICAMENTOS


NIT 901.270.474 - 3


ESTADO DE SITUACIÓN FINANCIERA

EXPRESADO EN PESOS COLOMBIANOS

Nota	Al 31 de diciembre	
	2022	2021
Activo		
Activo Corriente		
Efectivo y equivalentes al efectivo	4.2 51.056.531	182.898.798
Deudores	4.3 94.536.616	25.003
Inventarios	4.4 2.048.420.226	1.335.048.144
Total Activo Corriente	2.194.013.373	1.517.971.946
Activo no corriente		
Propiedad y equipo neto	4.6 79.695.732	106.158.376
Licencias	1.803.600	-
Otros activos neto	4.5 2.310.000	-
Total Activo No Corriente	83.809.332	106.158.376
Total Activo	2.277.822.705	1.624.130.322
Pasivo y Fondo Social		
Pasivo Corriente		
Cuentas por pagar	4.8 44.402.461	3.702.514
Pasivo por beneficios a empleados	4.9 4.879.807	-
Pasivos estimados y provisiones	4.7 -	147.000
Otros pasivos	4.10 63.898.783	-
Total pasivo	113.181.051	3.849.514
Fondo social		
Aportes	5.000.000	5.000.000
Excedente de ejercicios anteriores	1.615.280.808	4.797.757.093
Excedente (déficit) del ejercicio	544.360.846	3.182.476.285
Total fondo social	2.164.641.654	1.620.280.808
Total pasivo y fondo social	2.277.822.705	1.624.130.322

Las notas 1 a 4.15 son parte integrante de los estados financieros


MARÍA DEL ROSARIO GÓMEZ
 Representante Legal


MOISÉS DE LA HOZ DIAZGRANADOS
 Contador
 T.P. 23859-T



FUNDACIÓN BANCO DE MEDICAMENTOS


NIT 901.270.474 - 3


ESTADO DE ACTIVIDADES

EXPRESADO EN PESOS COLOMBIANOS

Nota	Al 31 de diciembre	
	2022	2021
Ingreso por donaciones	4.11 6.333.923.279	4.985.288.469
Gastos de administración y operacionales	4.13 957.308.645	649.489.365
Valor de donaciones entregadas	4.12 4.393.805.052	5.916.189.132
Inventario de baja	4.12 538.891.658	1.540.013.006
Excedente (Déficit) Operacional	443.917.924	- 3.120.403.034
Ingresos Financieros	4.14 99.379	736.149
Gastos Financieros	4.15 5.277.451	4.199.596
Otros Ingresos	4.14 154.461.785	-
Otros Gastos	4.15 48.840.790	58.462.804
Provisión Renta	-	147.000
Excedente (déficit) del ejercicio	544.360.847	- 3.182.476.285

Las notas 1 a 4.15 son parte integrante de los estados financieros


MARÍA DEL ROSARIO GÓMEZ
 Representante Legal


MOISÉS DE LA HOZ DIAZGRANADOS
 Contador
 T.P. 23859-T

FUNDACIÓN BANCO DE MEDICAMENTOS

NIT 901.270.474 - 3


ESTADO DE FLUJO DE EFECTIVO

EXPRESADO EN PESOS COLOMBIANOS

	31 de diciembre de	
	2022	2021
EXCEDENTE (DÉFICIT) DEL AÑO	544.360.846	(3.182.476.285)
Depreciaciones y Amortizaciones	28.742.644	21.982.458
EXCEDENTE NETO ANTES DE LOS CAMBIOS EN CAPITAL DE TRA.	573.103.490	(3.160.493.827)
FLUJO DE EFECTIVO DE LAS ACTIVIDADES DE OPERACIÓN		
Aumento (Disminución) cuentas por cobrar y otras cuentas por cobrar	(94.511.613)	54.107.143
Aumento (Disminución) inventario	(713.372.082)	3.058.390.719
Aumento (Disminución) activos no financieros	(2.310.000)	-
Aumento (Disminución) cuentas por pagar y otras cuentas por pagar	40.699.947	-
Aumento (Disminución) beneficios empleados	4.879.807	-
Aumento (Disminución) Impuestos por pagar	(147.000)	153.942
Aumento (Disminución) pasivos no financieros	63.898.783	3.555.514
FLUJO DE EFECTIVO DE LAS ACTIVIDADES DE OPERACIÓN	(127.758.668)	(44.286.509)
FLUJO DE EFECTIVO DE LAS ACTIVIDADES DE INVERSIÓN		
Salida para compra de activos	(2.280.000)	(120.947.012)
Aumento (salida) intangible	(1.803.600)	-
FLUJO DE EFECTIVO DE LAS ACTIVIDADES DE INVERSIÓN	(4.083.600)	(120.947.012)
FLUJO DE EFECTIVO DE LAS ACTIVIDADES DE FINANCIACIÓN		
FLUJO DE EFECTIVO DE LAS ACTIVIDADES DE FINANCIACIÓN		
AUMENTO (DISMINUCIÓN) NETO DEL EFECTIVO	(131.842.268)	(165.233.521)
Saldo del disponible al inicio del año	182.898.798	348.132.320
Saldo del disponible al final del periodo	51.056.531	182.898.798

Las notas 1 a 4.15 son parte integrante de los estados financieros


MARÍA DEL ROSARIO GÓMEZ
 REPRESENTANTE LEGAL


MOISÉS DE LA HOZ DIAZGRANADOS
 Contador
 T.P. 23859-T

¡Gracias!

Este es el resumen del trabajo realizado por nuestro equipo y por todos los aliados que hacen posible la entrega de medicamentos a población vulnerable de una manera responsable y con calidad.